

Société de gestion : Praemia REIM France
N° Agrément : GP 11000043 du 16/12/2011
Date Agrément AIFM : 10 juin 2014
N° Siren : 531 231 124 RCS Paris

OBJECTIF DE GESTION

L'objectif de gestion de la SPPICAV est de constituer un patrimoine majoritairement immobilier et minoritairement financier de nature à lui permettre de proposer à l'investisseur une distribution régulière de dividendes ainsi qu'une valorisation de ses actions sur un horizon de long terme, en cherchant à optimiser les niveaux de rendement et de risque des marchés immobilier et financier, sans intention spéculative.

En tout état de cause, l'immobilier physique (à travers les immeubles détenus directement et indirectement) constitue au moins 51% (avec une cible à 60%) de l'actif de la SPPICAV, tandis que les actifs financiers (y compris les sociétés foncières cotées) en représentent au plus 44% (avec une cible à 35%), les 5% de l'actif restants étant des liquidités. Ces seuils sont atteints au plus tard dans les trois (3) ans après la création de la SPPICAV.

CHIFFRES CLÉS au 02 décembre 2024

Valeur Liquidative	66,71 €
Actif Net Actions A	2 799 800 €
Actif Net Global du Fonds	100 867 261 €
Emprunt d'espèces	-
Endettement direct et indirect	59 314 126 €
Actif Brut Global du Fonds	160 181 931 €
Nombre d'actions	41 967,26952
Ratio de liquidité sur actif net	8,64%
Ratio d'emprunt d'espèce	-
Taux d'endettement	39,79%
Volatilité 1 an glissant	13,46%
Dernière distribution (15/11/2024)	6,61 €

PERFORMANCES ANNUELLES (part A)

	2017	2018	2019	2020	2021	2022	2023	2024 YTD
Performance de la part A	5,03%	3,78%	5,17%	-4,47%	1,66%	-4,03%	-15,04%	-17,31%
Distribution annuelle par part	-	-	0,40 €	0,39 €	-	-	0,85 €	7,29 €

Les performances présentées sont nettes de frais. Les performances passées ne sont pas constantes dans le temps et ne sont pas un indicateur fiable des performances futures.

CARACTÉRISTIQUES DU FONDS

Forme juridique	SPPICAV
Code ISIN	FR0013210531
Date d'agrément AMF	13 décembre 2016
Date de création	26 décembre 2016
Durée de vie	99 ans
Durée de placement recommandée	10 ans
Valorisation	Bimensuelle
Devise de référence	euro
Décimalisation des actions	Cent-millième
Souscription minimum initiale	100 €
Éligibilité	Comptes-titres
Prix de souscription	VL + commissions
Publication VL	Date de VL + 6 jours ouvrés
Date de centralisation	Date de VL - 1 jour ouvré
Délai de rachat	2 mois max

Frais annuels de fonctionnement et de gestion
4,41% TTC max de l'Actif Net (Dont 2,53% TTC de commission de gestion max)
Frais annuels d'exploitation immobilière
3,95% TTC max de l'Actif Net (En moyenne sur les 3 prochaines années)

ACTUALITÉ / COMMENTAIRE DE GESTION

L'Actif Net de la part A de l'OPCI PREMIUM s'élève à 2 799 799,53 €, soit une valeur liquidative de 66,71 € par part au 2 décembre 2024. La part A de l'OPCI Premium affiche une performance de -17,31% depuis le début de l'année.

A ce jour, la poche immobilière de l'OPCI PREMIUM représente 93,07% de l'actif brut du fond (vs 87,55% au 31/10), la poche financière représente 1,49% de l'actif brut (vs 1,96% au 31/10) et la poche de liquidité, elle représente 5,44% de l'actif brut du fonds (vs 10,49% au 31/10).

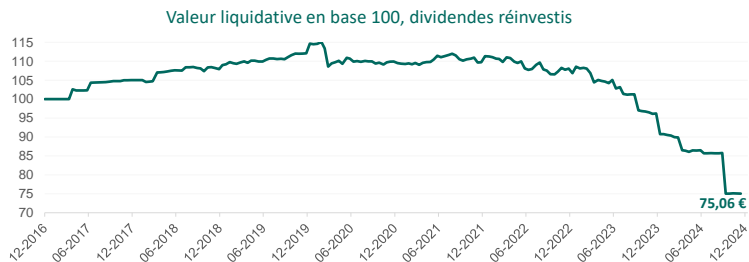
Pour rappel, les associés de l'OPCI PREMIUM ont approuvé la dissolution anticipée et la liquidation amiable du fonds le 26 juillet 2024. Conformément aux statuts, les souscriptions et rachats ont cessé dès la publication de l'avis de convocation de l'assemblée générale appelée à statuer sur le sujet. L'agrément de l'AMF, recueilli le 24 septembre 2024, fait prendre effet aux décisions de l'assemblée, et rend cette suspension définitive. Les souscriptions et rachats sont désormais clos. Le carnet d'ordre a été purgé.

Désormais, le gating sur l'OPCI PREMIUM, les ratios immobiliers, de diversification et d'emprise ainsi que les ratios de liquidité et d'endettement ne sont plus applicables.

Le liquidateur va progressivement céder les actifs en portefeuille dans les conditions qu'il estimera les plus favorables à l'ensemble des associés et leur restituer le produit des cessions générées sous la forme d'acompte de liquidation.

Un premier acompte de liquidation d'un montant de 6,61 euros financé par la cession de la poche financière est intervenu au mois de novembre.

PERFORMANCE DIVIDENDES RÉINVESTIS (depuis la création)



PERFORMANCES CUMULÉES (part A)

	Création	10 ans	5 ans	3 ans	2 ans	1 an
	-24,94%	-	-32,99%	-31,56%	-30,35%	-21,90%

PROFIL DE RISQUE ET DE RENDEMENT

La catégorie de risque actuel associé à cet OPCI n'est pas garantie et pourra évoluer dans le temps. La catégorie la plus faible n'est pas synonyme d'un investissement "sans risque".
Pour plus d'informations sur les risques, veuillez-vous référer à la section "Profil de risque" du DICI et Prospectus de l'OPCI.



Facteurs de risques en capital, marché, endettement, crédit, change, liquidité, taux, actions, contrepartie, pays émergents, utilisation d'instruments financiers dérivés.

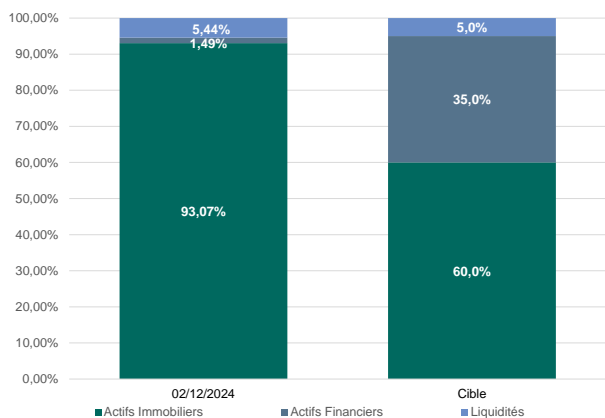
L'OPCI détient directement et/ou indirectement des immeubles dont la vente implique des délais qui dépendront de l'état du marché immobilier. En cas de demande de rachat (remboursement) de vos actions, votre argent pourrait ne vous être versé que dans un délai de deux mois à compter de l'établissement de la valeur liquidative. Par ailleurs, la somme que vous récupérez pourra être inférieure à celle que vous aviez investie, en cas de baisse de la valeur des actifs de l'OPCI, en particulier du marché immobilier, sur la durée de votre placement.

Sources : données Praemia REIM France



PORTEFEUILLE AU 02 décembre 2024

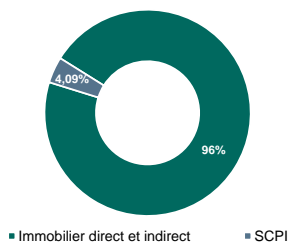
ALLOCATION (% de l'Actif Brut)



PRINCIPAUX ACTIFS IMMOBILIERS

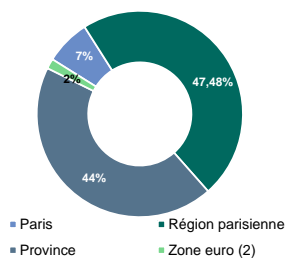
	Date d'acquisition	Typologie dominante	% de l'Actif Brut
SCPI			
Parts de SCPI FRUCTIPIERRE	31/03/2018	Bureaux	3,37%
Parts de SCPI PATRIMMO CROISSANCE	28/02/2017	Résidentiel	0,44%
Participations immobilières			
Parts de SCIPREIM HOSPITALITY	25/04/2019	Hôtels	22,50%
Parts de SCIPREIM ILM 1&2 (Galeo, Dueo, Trio)	26/04/2018	Bureaux	19,89%
Parts de SAS IMMOCCARE	16/06/2021	Santé - Education	19,04%
Parts de SCIPREIM TOUR HEKLA	13/12/2017	Bureaux	13,58%
Immobilier direct			
RETAIL PARK NOYELLES GODAULT	06/03/2018	Commerces	4,72%

DÉCOMPOSITION PAR TYPOLOGIE DES ACTIFS IMMOBILIERS (1)



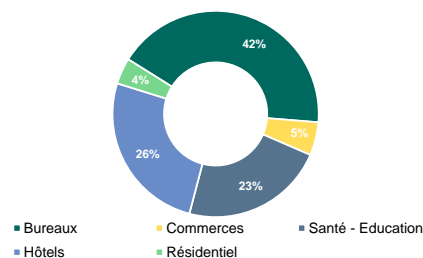
(1) en valeur de l'Actif Brut

REPARTITION GEOGRAPHIQUE DES ACTIFS IMMOBILIERS (1)



(1) en valeur de l'Actif Brut
(2) Allemagne, Italie, Espagne

REPARTITION SECTORIELLE DES ACTIFS IMMOBILIERS (1)



(1) en valeur de l'Actif Brut

DÉCOMPOSITION PAR TYPOLOGIE DES ACTIFS FINANCIERS (1)

PRINCIPAUX ACTIFS FINANCIERS

Afin de répondre au besoin de liquidité, les portefeuilles de foncières cotés et de valeurs mobilières ont été totalement désensibilisés en ne contenant plus que des liquidités.



TRIO ILM2 (92) - SCI TRIO ILM2 gérée par Praemia REIM France



GALEO & DUEO ILM1(92) - SCI GALEO & DUEO ILM1 gérée par Praemia REIM France



La tour HEKLA (la Défense) - VEFA via une prise de participation

Les investissements passés ne présumant pas des investissements futurs.

Pour une information complète, il convient de se référer au prospectus, aux statuts ainsi qu'au DICI qui sont à disposition sur le site internet de la société de gestion - www.praemiaeim.fr - ou sur simple demande auprès de la société de gestion. La documentation juridique est remise avant toute souscription à un fonds.

Document non exhaustif et non contractuel réalisé, à des fins d'information par Praemia REIM France. Il ne constitue pas une Offre Commerciale.

Sources : données Praemia REIM France